



PRIMO

Cubetto's diepe duik

Boek 3






Ga voor tips en trucs voor het gebruik van de boeken en kaarten naar primotoys.com/resources


Verhaal door Erin Eby.
Illustraties door Momo.





Het is een spannende dag voor Cubetto, want het is de eerste dag van de zomervakantie.

Zijn ouders hebben hem verrast met een heel bijzondere vakantie: een reis met een onderzeeër!

 Een onderzeeër is een boot die onder water vaart.

 Wat voor planten en dieren kun je onder water tegenkomen?

 Begin bij het kompas. Verplaats Cubetto naar het zuiden om naar het strand te gaan.





In de onderzeeër gaan ze van alles leren over de oceaan en de dieren die daarin leven.

Ze zullen ook grote schepen, vreemde wezens en gezonken schatten tegenkomen.



Het grootste deel van de aarde is bedekt met water. Er is zelfs drie keer meer water dan land!




Wat denk je dat Cubetto nog meer zal zien in de oceaan?



Laat Cubetto vanaf het strand naar het grote zeeschip varen.





Eerst moeten ze met een kleine boot naar de diepe zee. Cubetto klimt opgewonden aan boord, klaar voor de reis.

Als ze bij de onderzeeër komen, gaan ze een voor een naar binnen door de luchtsluis.

INSTAPPEN!

 Oceanen en zeeën zijn heel zout. Als water niet zout is, noemen we het zoet water.

 Waar vind je zoet water?

 Draai Cubetto vanaf het schip rond en zwem naar het grote zeewier, de onderwaterplant.





Eenmaal onder de golven varen ze door een heel koude zee. Er drijven grote blokken ijs op het wateroppervlak.

Voor het raam komen allemaal dieren voorbij die in koud water leven. Ze zien scholen vissen, grote walvissen en zeeleeuwen.

 Blokken ijs die van het land afbreken, noemen we ijsbergen. Die kunnen zo groot zijn als gebouwen!

 Waar op aarde is het zo koud dat er ijsbergen kunnen ontstaan?

 Stuur Cubetto vanaf het zeewier naar de ijsberg, maar zorg ervoor dat je de kwal niet raakt!





Boven de onderzeeër is de zee erg ruw. De schepen die vracht vervoeren over zee deinen op de golven.

Maar in de diepte is het water rustig en heel donker.

i Diep onder water is geen zonlicht. Daarom maken sommige dieren hun eigen licht.

? Ken jij insecten die ook zelf licht kunnen maken?

★ Ga naar de onderzeeër met twee draaien naar rechts en twee draaien naar links.





De oceaan verkleurt van grijs naar helderblauw als ze naar het zuiden gaan.

De oceaanbodem zit vol ruige bergen en dampende kraters. Af en toe barsten er vulkanen uit, waardoor zwarte, rotsachtige eilanden ontstaan.




Veel eilanden ontstaan onder de zee en worden nieuw land als ze boven water komen!




Ken jij eilanden waar mensen wonen?



Ga naar het veld ten oosten van de tempel via de vulkaan.





De onderzeeër komt bij een gebied dat we een koraalrif noemen. Het koraalrif is prachtig en het krioelt er van de kleurrijke vissen.

Het water is ondiep is en het rif raakt gemakkelijk beschadigd, dus ze stappen over in een kleine boot.





Koraalriffen zijn net steden voor vissen en andere zeedieren.




Wat voor zeedieren zouden er nog meer op een koraalrif leven?



Ga met de functierij naar de bergen met vissen, maar zorg ervoor dat Cubetto langs de tempel en de kust komt.







Ze zijn aan het eind van de reis gekomen. De boot legt aan op een prachtig eiland vol tropische planten.

Cubetto is enorm onder de indruk van zijn avontuur op de grote oceaan. Hij kan niet wachten om alles aan zijn vrienden te vertellen!

 Onder water groeien ook planten. Sommige zijn zo groot als bomen, maar andere zo klein dat je ze niet eens kunt zien!

 Kun jij planten noemen die in de oceaan groeien?

 Breng Cubetto naar het eiland en stop onderweg bij de onderzeeër. Daarvoor moet je de functierij gebruiken.







Made with love by Primo Toys
Designed in London, printed in China
© Solid Labs LTD
ALL RIGHTS RESERVED
Primo Toys is a trademark of Solid Labs LTD

primotoys.com